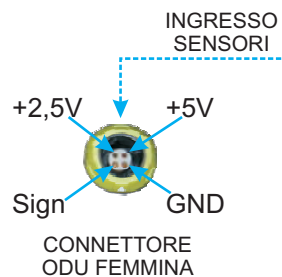


DL8

ALIMENTAZIONE e COLLEGAMENTO



LED STATO GSM (opz.)

- Lampeggio veloce: no linea
- Lampeggio lento: presenza linea
- Fisso: connessione in corso



ANTENNA GSM
 INTERNA (opz.)

CONNESSIONE GSM



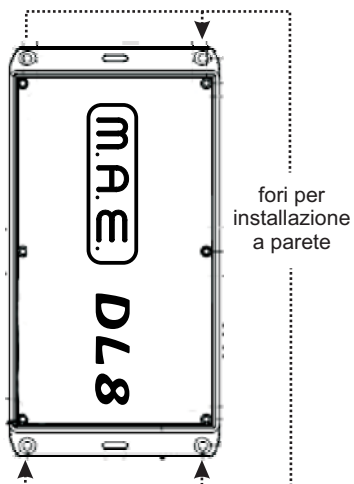
PRESA ALLARMI (opz.)

Max 24V 0,5A

Alimentazione tramite caricabatterie: allarme fisso
 Alimentazione a batterie: allarme intermittente

Segnalazioni in caso di:
 FUORI SOGLIA MIN -> 1 SMS, Allarme soglia Min
 ENTRO SOGLIA -> No SMS, No Allarme
 FUORI SOGLIA MAX -> 1 SMS, Allarme soglia Max

INSTALLAZIONE



CAVO USB



CAVO CON
 CONNETTORE
 ODU ROSSO

CONTATTO ALLARME
 SOGLIA MIN (Rosso/Nero)

CONTATTO ALLARME
 SOGLIA MAX (Giallo/Bianco)